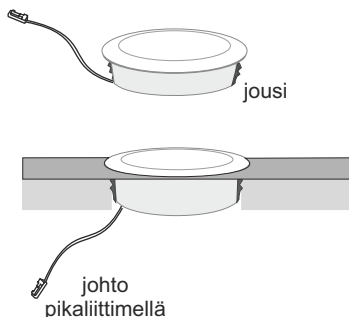
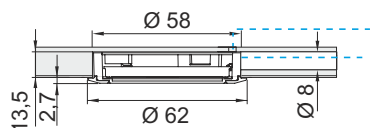


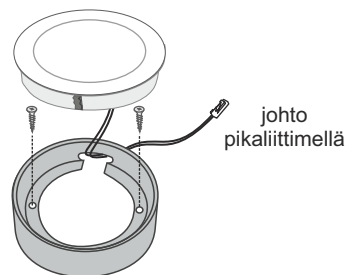
Flat 350mA ledvalaisinsarjat

1. Valaisimien asennus

Uppoasennus



Pinta-asennus

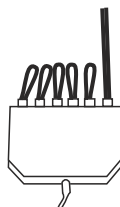
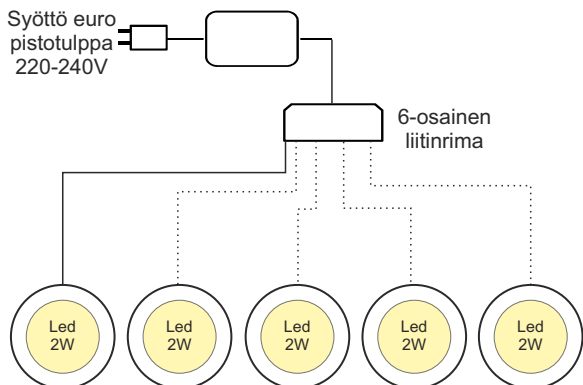


2. Valaisimien kytkennät Led muuntajaan

1-6 LED yksikköä

Ledmuuntaja
Elektra 18W 350mA

Syöttö euro
pistotulppa
220-240V

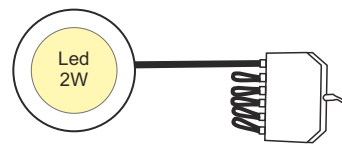


Liitinriman kontaktit tulee olla kaikki kytkettyjä joko led yksiköillä tai johdinliittimillä sarjantoiminnan turvaamiseksi

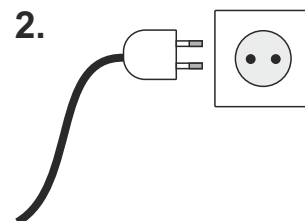
Tärkeää

Valaisimien liittimet tulee olla kytkettynä liitinrimaan ennen syöttöjohdon kytkemistä virtalähteeseen

1.



2.



3. Ledmuuntajan kytkeminen virtalähteeseen

Led muuntajan voi yhdistää 230V pistorasiaan käyttämällä tuotteessa kiinni olevaa europlug -tulppaa. Mikäli muuntaja on tarkoitus asentaa virtalähteeseen ilman europlug -tulppaa, saa kytkennän suorittaa vain valtuutettu sähköasentaja

4. Takuu

Tuotteilla on 3 vuoden takuu. Takuu koskee vain valmistusvikoja. Takuu ei koske tuotteen rikkoutumista, joka johtuu esim. väärästä kuljetuksesta tai asennuksesta, väärästä käsittelystä, väärästä huolto- tai puhdistustoimenpiteestä tai mekaanisesta iskusta. Varaosatarpeiden osalta ota yhteyttä maahantuojaan.

Driver supply voltage (Pri.U.) 220-240V

Led supply (Sec.U.) 350mA

Led 2W IP44

