


MAUL ledvalopeilin asennus



Design
IDEAL
form
dynamic
quality
SOLUTION

1. Pakkauksen sisältö:

- Peili 600 / 800 x 650 x 70 mm
- Kiinnitysruuvit ja lukitushelat

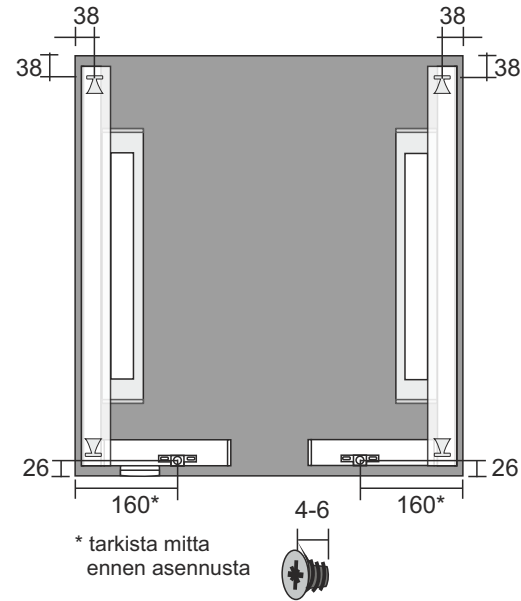


2.1 Peilin asennus:

- Merkitse peilin kiinnityskohdat seinään 38mm etäisyydelle yläkulmista. Käytä apuna vatupassia. Kiinnitä ruuvit (5,0x50mm) seinään mukana toimitettavia seinätulppia apuna käyttäen. Varmista asennuspaikan tukevuus ja kantokyky. Jätä ruuvin kanta n. 4mm irti seinästä. Nosta peili paikoilleen.

2.2 Lukitushelan asennus:

- Pistorasialla varustettu peili tulee asentaa kiinteästi mukana toimitettavien lukitushelojen avulla. Kiinteästi asennettuna peiliä ei saa vahingossa pudotettua seinäkiinnityksestä.
- Peilin ollessa paikoillaan seinäkiinnitysruuvien varassa, sovita sijainti sivusuunnassa haluamaasi kohtaan.
- Merkitse peilin alakulmien sijainti seinään ja nosta peili pois paikoiltaan.
- Lukitushelaa varten kiinnitetään seinään mukana tulevat ruuvit (4,0x30mm) n. 160mm peilin sivulta ja 26mm peilin alareunasta ylöspäin. Jätä ruuvin kanta 4-6mm irti seinästä.
- Nosta peili paikoilleen ja kohdista ruuvit lukitushelojen pyöreisiin reikiin. Paina alapuolelta lukitushelan vastakappale paikoilleen sileä sivu seinää kohti.
- Lukitushelan vastakappaleen saa pois mukana toimitettavalla avaimella vetämällä ulospäin.



3. Sähkökytkennät:

- Vain valtuutettu sähköasentaja voi kytkeä Maul ledvalopeilin sähköverkkoon (230V 50hz). Tuote ei sisällä vikavirtakytintä.
- Tuotteen ledvalaisimet ovat AC-led teknologiaa, joka ei vaadi erillistä muuntajaa. Valaisimet on mahdollista vaihtaa (230V, vaatii sähköasentajan).

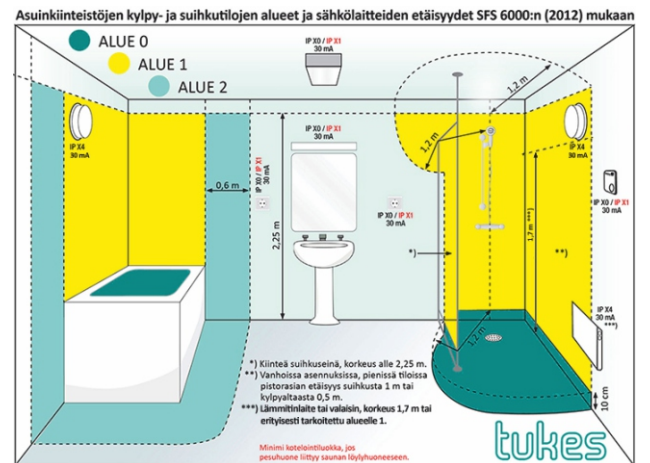


4. Asennusalueet ja kotelointiluokka:

- Ledvalopeilin kotelointiluokka on IP44, joka tarkoittaa että peili on suojattu kosteudelta oikein asennettuna ja soveltuu asennettavaksi alueille 2 ja 3.

5. Tekniset tiedot:

- Maul Ledvalopeili (Model 122920 ja 122922)
- Supply voltage (Pri. U) 220-240V ~ 50/60 Hz
- Ledvalopeili asennettuna IP44 luokiteltu
- Led voltage 230V P: 12W I: 0,052A
- Pistorasia 230V Output 16A



6. Takuu ja huolto:

- Peiillä on 5 vuoden takuu. Takuu koskee vain valmistusvikoja. Takuu ei koske tuotteen rikkoutumista, joka johtuu esim. väärästä kuljetuksesta tai asennuksesta, väärästä käsittelystä, väärästä huolto- tai puhdistustoimenpiteestä tai mekaanisesta iskusta.
- Varaosatarpeiden osalta ota yhteyttä jälleenmyyjääsi.
- Puhdista peili vain vedellä kostutetulla liinalla ja kuivaa nukkaamattomalla liinalla. Kemikaalien käyttö ja hankaaminen saattaa vaurioittaa peilin pintaa tai hopeointia.



Grip Finland
Yrittäjätie 6
60100 Seinäjoki



© copyright Grip Finland 2018